

Haileybury Almaty



# Онлайн-обучение в Младшей школе 1 семестр 2020 года

Руководство по обеспечению безопасности

Это действующий документ, который будет регулярно обновляться.

# Содержание

Введение	3
Проведение онлайн-обучения в Младшей школе	4
Ожидание и поведение	9
Поддержка психофизического состояния учеников	10
Подготовка к началу семестра	12
Чеклист - передовые практики онлайн-обучения	13
Техническое руководство	15
Часто задаваемые вопросы	17
Полезные ресурсы	19

# Введение

В новом 2020-21 учебном году мы будем активно работать со всеми учениками в целях улучшения их академического восприятия и успеваемости, а также усовершенствования ценных цифровых навыков. Они необходимы во всех сферах взрослой жизни, поэтому мы будем уделять пристальное внимание преподаванию и обучению как в школе, так и за ее пределами. Оба формата обучения (онлайн, офлайн) обладают своими преимуществами, как механизмы, помогающие развить навыки самостоятельного обучения. Это ценный подход в любой среде – как в школе, так и позже в университете и профессиональной жизни. Мы надеемся, что все ученики и родители смогут убедиться в том, что цифровое обучение открывает новые способы обучения и закрепления пройденного материала. Я рекомендую вам ознакомиться с данным Руководством и желаю вам удачного начала нового учебного года!

Иан Хант  
Председатель Попечительского совета

В эти беспрецедентные времена непрерывное образование наших учеников имеет первостепенное значение для школы. В данный момент согласно постановлению Правительства ученики Старшей школы должны обучаться дистанционно. Отдавая должное качеству онлайн-обучения, организованного в прошлом году, летом мы провели детальный анализ учебного процесса и определили области, в которых нам необходимы улучшения. Мы будем и далее предлагать обширную и интересную учебную программу, разработанную для того, чтобы усовершенствовать знания наших учеников по всем предметам, а также оказывать им поддержку на пути к успеху. Мы также будем развивать их цифровые навыки и содействовать их становлению более самостоятельными, что имеет важное значение в современном мире, в котором мы живем. Несмотря на то, что проблемы не исчезнут, нашим ученикам будет оказана полная поддержка в процессе их возвращения к офлайн-обучению.

Саймон Миллс  
Директор  
Haileybury Almaty

# Проведение онлайн-обучения в Младшей школе

Всем ученикам Младшей школы предоставляется аккаунт в Google Suite for Education, который состоит из:

- Google Classroom - платформа для онлайн-обучения
- Google Drive - облачное хранилище
- Gmail - веб-почтовый клиент
- Google Meet - инструмент для проведения видеоконференций

Ученики будут ознакомлены с ними в начале семестра. Ученикам постоянно будет предоставляться поддержка, чтобы они могли получить доступ к инструментам Google и умело пользоваться ими.

## Проблемы с технологиями

При возникновении у учеников каких-либо проблем с использованием технологий или цифровых инструментов им необходимо сообщить об этом непосредственно своему классному руководителю, который попросит ИТ-команду принять меры в течение одного рабочего дня.

## Ежедневные уроки, домашние задания и отправка работ в Google Classroom

Google Classroom будет основной платформой для всего учебного процесса, проводимого в режиме онлайн, и останется таковой, когда ученики вернутся в школу. Это очень мощный инструмент преподавания и обучения, который создает хорошо организованную, безопасную и прочную образовательную среду. Платформа позволяет оценивать и возвращать работы. В ней также можно распределить и хранить важные тематические материалы. При параллельном использовании платформы для видеоконференций Google Meet можно проводить прямую трансляцию занятий. Это поможет ученикам, обучающимся на

дому или в других условиях.

Классные руководители создадут свои Google классы по каждому предмету, и ученикам будет необходимо зарегистрироваться в них при первом входе в систему. Учителя будут помогать ученикам и направлять их в этом процессе.

Для каждого урока учителя составят задание с четкими инструкциями и материалами в Classroom, что поможет при прямой трансляции уроков.

В зависимости от формата задания его можно будет загрузить в Classroom в виде изображений, файлов PDF, документов Word или Google, электронных таблиц или видео. Многим ученикам будет предпочтительнее сканировать работы, написанные от руки.

### Google Meet: уроки в режиме реального времени

Из опыта предыдущего семестра мы пришли к выводу, что ученикам нравится учебная среда классного кабинета. Она способствует их обучению и социальному взаимодействию с учителями и одноклассниками и, таким образом, помогает поддерживать их психическое благополучие. В онлайн-среде такое взаимодействие с другими учениками и учителями является крайне важным и обеспечивается в реальном времени через Google Meet.

В Classroom у каждого класса есть свой уникальный идентификатор, через который дети смогут заходить в необходимый Google Classroom. Google Meet – это безопасный вариант обучения, а возможность взаимодействовать с учителями и получения в реальном времени обратной связи по вопросам или заданию является бесценной. Регулярное общение в реальном времени способствует социализации, учебной поддержке и вовлечению в учебный процесс.

В Google Meet учителя могут использовать программы презентаций, такие как Google Slides, для проведения уроков в формате лекций, писать на цифровой доске для изучения концепций или использовать другие специализированные приложения. Haileybury Almaty



также приобрела документ-камеры и веб-камеры, которые помогают максимально эффективно использовать учебную среду. Не все уроки будут проводиться в режиме реального времени, так как ученики будут осуществлять разные виды деятельности. В реальном времени будет проходить начальная часть урока, вводные сессии во время урока или завершающая часть урока. Уроки, как правило, представляют собой сочетание обучения в реальном времени, письменных заданий, игр/интерактивных занятий в Интернете, видеозаписи или записи голоса, вопросов и предоставления обратной связи.

Классный час / ассамблеи будут в обязательном порядке проходить каждое утро. В течение семестра будут регулярно проводиться ассамблеи возрастных групп, Хаусов и ключевых звеньев.

## Учебный день в Младшей школе

Ученики будут заниматься по расписанию своей возрастной группы. Расписание уже было выслано, однако его также можно увидеть и в Google Classroom.

Между уроками выделяется 5 минут, чтобы классные руководители и учителя-предметники смогли подключиться/подготовиться к другому уроку.

## Посещаемость

Посещаемость будет регистрироваться в начале каждого учебного дня. Родителям необходимо всегда сообщать сотрудникам приемной и Классному руководителю по электронной почте об отсутствии в обычном порядке. В случае если ученик пропускает уроки или не сдает домашние задания, применяются соответствующие меры для оказания поддержки ученикам и способствования их дальнейшему прогрессу..

## Ожидание и поведение

Школа ожидает от учеников того же уровня академической активности, усилий и поведения в период онлайн-обучения, что и в период стандартного обучения. Положения Кодекса поведения в области ИТ, в котором излагаются ожидания школы в отношении того, как следует использовать технологии, а также Политики по вопросам поведения, поощрения и дисциплинарных мер в Младшей школе будут действовать и в период онлайн-обучения.

### Сообщение о проблемах

Если родители или ученики столкнутся с какими-либо проблемами воспитательного или поведенческого характера в период онлайн-обучения, им необходимо сообщить об этом непосредственно своему Классному руководителю, который предоставляет обратную связь в течение одного рабочего дня. Нами будут приложены все усилия для скорейшего разрешения проблем воспитательного характера.

# Поддержка психофизического состояния учеников

## Обеспечение безопасности

Одной из основных обязанностей школы является защита учеников и их благополучие. Это не изменится после перехода на онлайн обучение, а цифровое обучение требует управления онлайн-рисками.

В связи с этим школа разработала документ Онлайн-обучение в Младшей школе: Руководство по обеспечению безопасности. В нем приводятся потенциальные проблемы безопасности, которые могут возникнуть в период онлайн-обучения, методы, применяемые школой для их устранения, а также обоснование многих аспектов программы онлайн-обучения.

## Психофизическое состояние учеников

Онлайн-обучение – это новый способ обучения, а социальная изоляция может повлиять как на физическое, так и на психическое здоровье. Как школа, мы стремимся создать безопасную рабочую среду, устранять негативное влияние и заботиться о психофизическом состоянии учеников. Для этих целей будут организованы различные мероприятия.

Важно обеспечить физическую активность учеников и в период онлайн-обучения. Учителя отдела физкультуры будут регулярно давать задания в соответствии с расписанием, чтобы ученики следили за своей физической формой.



## Эффективное онлайн-обучение

Онлайн-обучение – это совершенно новый способ обучения, и чтобы помочь ученикам эффективно учиться, мы предлагаем следующую стратегию из пяти пунктов.

Выработка успешного распорядка дня может быть одной из самых серьезных проблем для учеников. Важно, чтобы ученики равномерно распределяли время между учебой и заботой о себе. Чтобы обеспечить эффективность занятий в режиме реального времени, ученикам необходимо следовать расписанию своей возрастной группы.

01	Распорядок
02	Общение
03	Забота о себе
04	Вовлеченность
05	Честность

# Подготовка к началу семестра

Чеклист – оборудование, программное обеспечение и логины

Checklist Item	Contact for Support
✓ Электронные устройства, н-р, ноутбук, планшет, в исправном состоянии.	Классный руководитель
✓ Функционирование Gmail, Google Drive и Google Classroom.	Классный руководитель
✓ Зарегистрироваться в Google Classroom	Классный руководитель / Учителя-предметники
✓ Знать и проверить данные логина	Классный руководитель

# Чеклист - передовые практики онлайн-обучения

- ✓ Найдите удобное и тихое место для обучения.
- ✓ Будьте активными и участвуйте в учебном процессе
- ✓ Участвуйте во всех уроках, транслируемых в прямом эфире.
- ✓ Регулярно просматривайте сообщения в Google Classroom.
- ✓ Выполняйте все задания, размещенные в Google Classroom
  - Во всех сообщениях будет указан срок выполнения задания. Не забудьте отправить задание после его выполнения.
  - Свяжитесь с классным руководителем, если у вас возникли вопросы по поводу выполняемого задания.
  - Если вы не можете выполнить задание к установленному сроку из-за болезни или других обстоятельств, как можно скорее сообщите об этом своему классному руководителю по электронной почте.
    - Remember good email etiquette:
    - Используйте правильный адрес и подписывайте свои электронные письма.
    - Используйте правильную орфографию и грамматику.
    - Отправляйте электронные письма в обычные часы работы школы.
- ✓ Правила обучения в режиме реального времени – уроки Google Meet
  - Зайдите в Google Classroom по определенному предмету, и вы увидите ссылку на прямую трансляцию урока
  - Пройдите по ссылке Meet по данному предмету и дождитесь начала урока.
  - Отключите камеру и микрофон
  - Необходимо одеться подобающим образом и обеспечить нейтральный фон

- Убедитесь в том, что личные вещи, изображения не попадают в камеру, избегайте фонового шума.
- Подготовьте все материалы для участия в уроке.
- Необходимо участвовать в процесса урока в соответствии с указаниями. Урок может проходить в формате «вопросы-ответы» в реальном времени, участие в новой конференции с группой для совместной работы, ответы на вопросы или викторины, размещенные в Classroom или другом вебсайте, и отправка работ.
- Вы также можете использовать чат, чтобы оставить отзыв или поделиться какой-либо информацией. Просим соблюдать правила общения в чате.
- Выполняйте все задания честно (прилагая все свои усилия).

## Родители

✓ Окажите поддержку своему ребенку:

- Найдите подходящее место для занятий
- Напоминайте ему, чтобы вовремя сдавал свои задания (список дел)
- Проследите за тем, чтобы он посещал уроки в соответствии с расписанием
- Следите за успеваемостью своего ребенка, будьте отзывчивы, не конфликтуйте

✓ В случае возникновения каких-либо вопросов обратитесь к учителю вашего ребенка.

✓ Регулярно проверяйте письма, отправляемые школой.

# Техническое руководство

## Google Classroom

### Classroom Stream

Stream позволяет просмотреть размещенные сообщения. Учитель может время от времени размещать уведомления, тем не менее, все задания необходимо выполнять на странице Classwork.

### Classwork Page

На странице Classwork будут размещены все уроки. По каждому уроку будут размещены задания. Также могут быть размещены материалы, викторины и вопросы.

## Часто задаваемые вопросы

### Как ученики получают задания?

В каждой группе Classroom платформы Google Classroom будут размещаться сообщения по каждому уроку согласно расписанию

### Когда ученикам необходимо сдать выполненные задания?

Во всех заданиях указывается срок их сдачи.

### Как ученики и родители могут связаться с учителями?

Ученики могут связаться с учителями по электронной почте или Google Classroom. Информация о заданиях или комментарии к ним предоставляются в Classroom. Родители могут связаться с учителями по электронной почте.

К кому обратиться за помощью по вопросам использования Google for Education?

В Google предусмотрены руководства и инструкции по использованию всех его инструментов, включая Classroom, Gmail, Hangouts Meet и Google Drive.

К кому обращаться в случае возникновения академических проблем?

Все вопросы по классной работе просим отправлять классному руководителю или учителю-предметнику.

К кому обращаться в случае возникновения проблем воспитательного характера?

Мы прилагаем все усилия для скорейшего разрешения проблем воспитательного характера.

В первую очередь, рекомендуем вам связаться с классным руководителем вашего ребенка.

К кому обращаться в случае возникновения технических проблем?

В первую очередь, просим обратиться к классному руководителю или учителю-предметнику.

Затем вопрос будет передан на рассмотрение IT-отделу.

Где можно найти более подробную информацию о поддержке хорошего психофизического состояния ученика?

См. [Health and Wellbeing document](#) для получения более подробной информации об использовании цифровых инструментов в безопасной манере, минимизации психологических проблем, обеспечении собственного благополучия и т.д.



# Полезные ресурсы

## Google for Education

- [Classroom Support from Google](#)
- [Hangout Meets Support from Google](#)

## Интернет-безопасность в домашних условиях


- [Parents: Supporting Young People Online](#)
- [Parents' Guide to Technology](#)




T +7 (727) 355 09 88  
+7 (727) 355 01 00 (ext. 240, 277, 300)  
112, Al-Farabi Ave.


[www.haileybury.kz](http://www.haileybury.kz)

# Educating future leaders

 Haileybury-Almaty

 @HaileyburyKZ

 @haileybury\_almaty

 HaileyburyAlmaty

 HaileyburyAlmatyOfficial

*Haileybury is committed to safeguarding and promoting the welfare of children and young people and expects all staff and those connected to the Schools to share this commitment.*